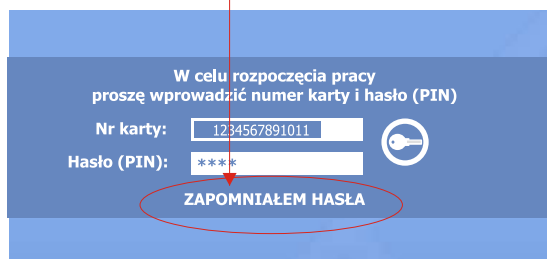


# Instrukcja korzystania z serwisu wyniki on-line

## ZAPOMNIAŁEM HASŁA

W przypadku utraty hasła, należy postępować według następującej procedury:

1. Na stronie do logowania umieszczono link "[Zapomniałem hasła](#)", jego naciśnięcie umożliwi podanie nowego **osobistego hasła (numer PIN-u)**.



W celu rozpoczęcia pracy proszę wprowadzić numer karty i hasło (PIN)

Nr karty:

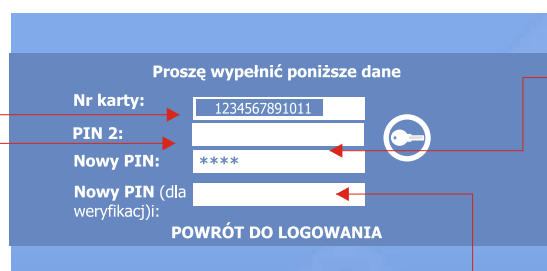
Hasło (PIN):

[ZAPOMNIAŁEM HASŁA](#)

2. Po użyciu linka "Zapomniałem hasła" pojawi się strona, której ilustracja znajduje się poniżej:

w polu **Nr karty** - automatycznie wpisany został numer karty

w polu **"PIN2"** - podaj PIN 2 znajdziesz go na dokumencie dołączonym do Twojej **KARTY STAŁEGO KLIENTA**.  
Numer ten należy podać tylko podczas logowania się na stronie w sytuacji, gdy użytkownik zagubił lub ponownie zmienia hasło.



Proszę wypełnić poniższe dane

Nr karty:

PIN 2:

Nowy PIN:

Nowy PIN (dla weryfikacji):

[POWRÓT DO LOGOWANIA](#)

w polu **"Nowy PIN"** - Podaj swoje osobiste hasło (nowy PIN).  
**Powinno się składać z czterech dowolnych znaków).**

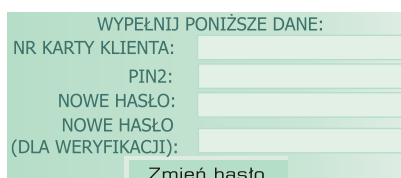
w pole **"Nowy PIN" (dla weryfikacji)** - wprowadź powtórnie swoje osobiste hasło

3. Zatwierdź dane używając ikony **"Klucz"** lub klawisza **[Enter]** na klawiaturze.



4. Po wykonaniu opisanych czynności naciśnij link : "Powrót do logowania" .

Jeżeli jesteś użytkownikiem poprzedniej wersji programu Twoja strona do zmiany hasła wygląda następująco:



WYPEŁNIJ PONIŻSZE DANE:

NR KARTY KLIENTA:

PIN2:

NOWE HASŁO:

NOWE HASŁO (DLA WERYFIKACJI):

Zmień hasło